

2020 BENETEAU SWIFT TRAWLER 35 — BENETEAU



Судостроитель: [BENETEAU](#)

Год постройки: 2020

Модель: Trawler Yacht

Цена: ЦЕНА ЯХТЫ ПО ЗАПРОСУ

Местонахождение: United States

Длина общая: 37' 0" (11.28m)

Ширина: 13' 0" (3.96m)

Купить **2020 Beneteau Swift Trawler 35 — BENETEAU** а также выбрать подходящую вам яхту из нашего каталога яхт вам поможет опытный яхтенный брокер Андрей Шестаков. На сегодняшний день компания **Shestakov Yacht Sales Inc.** имеет большое количество яхт в собственном списке продаж, а также тесно сотрудничает со всеми крупными яхтенными производителями по всему миру.

Для того чтобы купить яхту **2020 Beneteau Swift Trawler 35 — BENETEAU** а также проконсультироваться по любому вопросу связанному с покупкой, продажей, чартером яхт позвоните по телефону **+7(918)465-66-44**.

ОГЛАВЛЕНИЕ

ОГЛАВЛЕНИЕ	2
ХАРАКТЕРИСТИКИ	3
Основная информация	3
Размеры	3
Скорость, вместимость и масса	3
Размещение	3
Корпус и палуба	3
Информация о двигателе	3
ПОДРОБНОЕ ОПИСАНИЕ	4
Overview	4
Исключения	9
Отказ от ответственности	9
ФОТОГРАФИИ	10
2	10
3	10
4	10
5	10
6	10
7	10
КОНТАКТЫ	11
Контактная информация	11
Телефоны	11
Время работы	11
Адрес	11

ХАРАКТЕРИСТИКИ

Основная информация

Тип судна: Trawler Yacht

Модельный год: 2020

Год постройки: 2020

Страна: United States

Размеры

Длина общая: 37' 0" (11.28m)

Ширина: 13' 0" (3.96m)

Скорость, вместимость и масса

Водоизмещение: 18187 Pounds

Вместимость воды: 40 Gallons

Объем топливного бака: 211
Gallons

Размещение

Всего кают: 2

Всего ком. состава: 1

Корпус и палуба

Материал корпуса: Fiberglass

Информация о двигателе

Двигатели: 1

Производитель: Cummins

Модель: QSB6.7I

Тип двигателя: Inboard

Тип топлива: Diesel

ПОДРОБНОЕ ОПИСАНИЕ

Overview

Manufacturer Provided Description

A safe, comfortable, and ingenious boat designed for the high seas. The many qualities and the size of the Swift Trawler 35 will tempt you to go on a long cruise.

The Swift Trawler 35 has strong harmonious lines making you feel reassuringly safe, and this quality is repeated in the design and fit out choices. Built on a semi-planing hull developed through the expertise of Beneteau Power, the Swift Trawler 35 has a Cummins 425 hp engine, and together they procure pleasure underway and offer easy manoeuvring. Protected by either a Bimini or a soft top, the Swift Trawler 35's flybridge has a comfortable living space with a sea view.

Hull

- Composition: Sandwich (Polyester resin - Glass fiber / Balsa core)
- White gel coat
- Structural hull counter moulding in monolithic laminate (Polyester resin - Glass fiber)
- Profile: Semi-floating hull

Flybridge

- Flybridge self-bailing
- Stainless steel access ladder to the flybridge with wooden steps and stainless steel handrails, vertical folding
- Polyester trap door with gas piston
- PMMA tinted windscreen
- Stainless steel pulpit surrounding aft of flybridge
- Stainless steel access to flybridge with flag holder, all horizon light, places for VHF

aerial and radar

- Pilot console with control panel including: Electric engine controls, Electric windlass control*, Thruster* and Flaps
- Fuel gauge indicator
- Tiller angle indicator
- Space for navigation electronics
- Steering wheel stainless steel
- Steering compass
- Hydraulic steering
- Fog horn
- 12 V socket
- Glass rack
- 1 Adjustable pilot seat - PVC upholstery
- Flybridge saloon on port side consisting of a U-shaped bench seat with built-in storage and a removable solid wood table
- Filtering foam PVC upholstery

Deck

DECK EQUIPMENT

- Gangway door to starboard

MOORING -ANCHORING

- Stainless steel bow fitting
- Stainless steel bow roller and swing
- 10 Mooring cleats (L 300mm / 12")
- Stainless steel gunwale guards
- 1 Mooring locker with self-bailer - Hood cover

SAFETY ON DECK

- Handrails in cockpit

- Stainless steel open pulpit

Cockpit

- Self-bailing cockpit
- 1 Locker in cockpit bottom gas piston assisted and lockable
- Gas cylinder locker
- Hot/cold water cockpit shower hose
- Cockpit gate in transom
- Plain solid wood decked swim platform
- 1 Stainless steel swimming ladder, in position
- 1 Access door to catwalk from cockpit with grey-tinted porthole

Accommodations

SALOON

- Headroom: 1,96 m / 6'5''
- Sofa convertible into double berth (1,20 x 2,00 m / 3'11' x 6'7'')
- Height adjustable fold down saloon table in varnished wood
- 2 Aluminium director's chairs
- Storage cupboards
- Shelving unit
- 3 leaved aft window door with black lacquered aluminium frame
- 2 Loud speakers, in wheelhouse
- CD / MP3, USB, IPOD® player
- Inside curtains around the wheelhouse
- Saloon / galley separation interior curtain (Option)
- TV pre-wiring: Socket + Double aerial socket (land digital / satellite) + Saloon / cabin digital aerial distributor

GALLEY

- Headroom: 1,96 m / 6'5'' U-shaped galley - Includes:

- Work top
- 2 Stainless steel sinks with covering flap, hot and cold water mixer pressure tap
- 2 hob cooker and gas oven
- 130 L front opening fridge (supplied by 12V)
- Cutlery drawer
- Storage
- 220V Sockets
- Bin
- Removable cushion on work top

HEAD (STARBOARD)

- Headroom: 1,92 m / 6'4"
- Mirror
- Towel rack under top
- Upper cupboard, Lower unit
- Socket
- 1 Opening porthole with curtain
- Quiet Flush deluxe electric toilet with freshwater / seawater switch
- Washbasin
- Mixer tap
- Rigid holding tank (88 L / 23 US Gal)
- Chrome toilet paper holder
- Shower screen in PMMA
- Wooden folding seat

OWNER'S CABIN (FORWARD)

- Headroom: 1,97 m / 6'6"
- Double berth (2,00 x 1,50 m / 6'7" x 4'11")
- Marine mattress • Mirror
- 2 Closets, one with shelves
- Large storage space under berths
- 1 Opening hatch with blackout blind
- 2 Opening hull portholes with blackout curtains
- TV pre-wiring: Socket + Double aerial socket (land digital / satellite)

GUEST CABINS (PORT SIDE)

- Headroom: 1,95 m / 6'5''
- Bunk beds (0,70 x 1,90 m / 2'4'' x 6'3'')
- Marine mattress
- Lower unit
- Storage under berth
- 2 Opening hull portholes with blackout curtains

Engines

- Shaft line propulsion
- Propeller
- Single engine Cummins® QSB6.7I 425 HP / HP (313 Kw)
- Fuel filter with decanter
- Sea water filter
- Engine room soundproofed with high density foam 40 mm / 1-½'' thick
- Air intakes for engine hold cooling, on deck
- Extinguisher
- Fuel tank deck filler
- Aluminium fuel tank (Capacity = 800 L / 211 US Gal) pre-fitted for FPS (Fuel Polishing System) connection system
- Steering system: Hung rudder, in stainless steel
- Hydraulic steering
- Electric trim tabs
- Bow thruster: Quick BTQ 185 65 12

Electrical

- Electrical panel (12 V / 220 V)
- Shore power socket (220 V)
- 2 Engine batteries (12 V 50 Ah)
- 1 Service battery (12 V 140)
- Battery charger
- 2 12V Sockets
- Interior lighting (Overhead lights, reading lights)
- Outside lighting (Navigation lights, Mooring light, Spot cockpit, Blue LEDs at the

flybridge)

Исключения


При продаже яхты исключаются личные вещи владельца.

Отказ от ответственности

Компания предоставляет описание судна или яхты добросовестно, но не может гарантировать точность этой информации, а также не ручается за техническое состояние. Покупатель должен проинструктировать своих агентов или оценщиков исследовать представленную информацию более подробно, по собственному желанию. Продажа судна или яхты, изменение цены или снятие с продажи будет происходить без предварительного уведомления.

ФОТОГРАФИИ


2



3




4



5



6



7



КОНТАКТЫ

Андрей Шестаков (Andrey Shestakov) – ведущий яхтенный брокер отдела продаж яхт и судов компании Shestakov Yacht Sales Inc. Официальный представитель Shestakov Yacht Sales Inc. для русскоговорящих клиентов в центральном офисе компании в Майами/Форт Лодердейл/Флорида/США.

Контактная информация

Email: **andrey@shestakovyachtsales.com**

Web: shestakovyachtsales.com

Телефоны

Краснодарский край: **+7(918)465-66-44**

США, Майами, Флорида: **+1(954)274-4435**

Время работы

Понедельник – Суббота: **9:00 - 21:00 EDT**

Воскресенье: **Закрето**

Адрес



Harbour Towne Marina, 850 NE 3rd St, STE 213, Dania, FL 33004